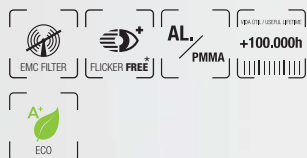


EXPO'50

199lm/W LED



Sustitución / Replacement / Remplacement

CFL / HM	↔	LED
CFL 2x42W		52W
HM 150W		52W



Corte / Cut / Encastrement



Corte para su instalación.
Cut for its installation.
Encastrement pour l'installation.

Descárgame
Download me
Télécharger moi



Descripción / Description / Description

- Downlight especial para zonas de gran altura y zonas de acentuación.
- Posibilidad de rotación en el eje horizontal (360°) y vertical (120° en dos direcciones).
- Disipador de gran tamaño.
- Corte de 205mm de diámetro.
- Fácil instalación, conexión directa.


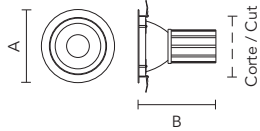
- Special downlight for high altitude spaces and accent areas.
- Rotation possibility, 360° on the horizontal axle and 120° in two directions on the vertical axle.
- Big sized heat sink.
- Trim of 205mm diameter.
- Easy installation, direct connection.

- Downlight pour des applications spéciales, tels que des pièces de grande hauteur et éclairage d'accentuation.
- Avec rotation horizontale 360° et verticale jusqu'à 120° (en deux directions).
- Dissipateur de grande taille.
- Encastrement 205mm diamètre.
- Connexion directe pour une installation rapide et efficace.

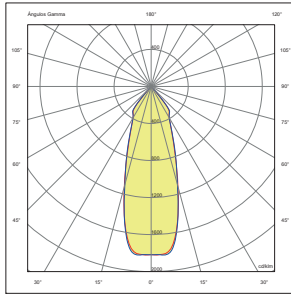
* Consultar. / Consult. / Consulter.

Especificaciones técnicas / Technical data / Données techniques

Ref.	Temp.	UGR	W	W
LD-1204050-830	3000 K	11	200-240V AC	52W
LD-1204050-840	4000 K	<14	200-240V AC	52W
LD-1204050-850	5000 K	<14	200-240V AC	52W

**Dimensiones / Dimensions / Dimensions**


Ref.	A [mm]	B [mm]	Corte / Cut / Encastrement	Peso / Weight / Poids
LD-1204050	Ø230	245	Ø205	1,65 kg + Driver

Datos fotométricos / Photometric data / Données photométriques

Ángulo de 50° /
50° beam angle /
Angle de 50°



Orientable 360°.
360° horizontal rotation.
Rotation horizontale 360°.



Giro vertical 120°.
120° vertical rotation.
Rotation verticale 120°.

